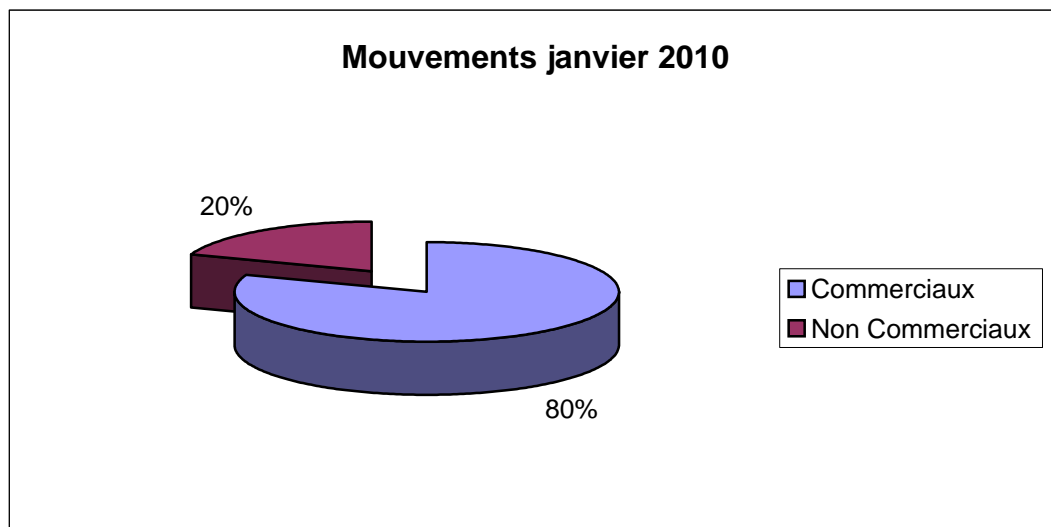


Mouvements janvier 2010

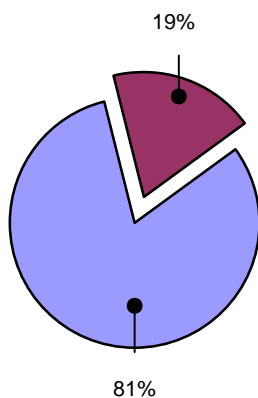
Nombre de Mouvements	janv-09	janv-10	Evolution / Jan. 09
Commerciaux	6 735	7 100	5,42%
Non Commerciaux	1 820	1 726	-5,16%
Totaux	8 555	8 826	3,17%



Répartition des mouvements par piste et par sens :

Trafic - Arrivée - Janvier 2010

Arrivées face au Sud
(13R & L) : 772

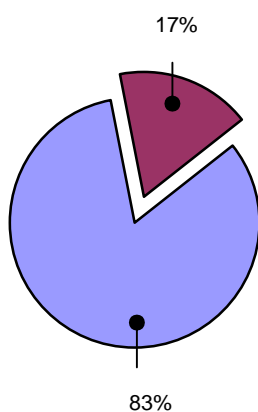


Arrivées face au Nord
(31R & L) : 3287



Trafic - Départ - Janvier 2010

Départs face au Sud
(13L & R) : 705



Départs face au Nord
(31R & L) : 3352



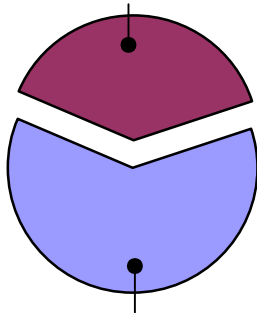
(*) hors trafic d'hélicoptères et départs du plan d'eau

Répartition des mouvements par piste et par sens pour la période 23h - 6 h :

Trafic entre 23h et 6h - Arrivée - Janvier 2010

Arrivées face au Sud
(13R & L) : 137

38%



62%

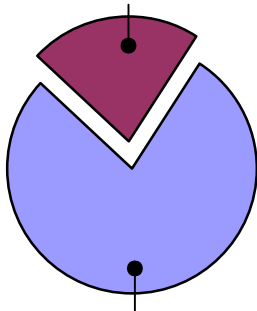
Arrivées face au Nord
(31R & L) : 219



Trafic entre 23h et 6h - Départ - Janvier 2010

Départs face au Sud
(13R & L) : 38

22%



78%

Départs face au Nord
(31R & L) : 134



(*) hors trafic d'hélicoptères et départs du plan d'eau