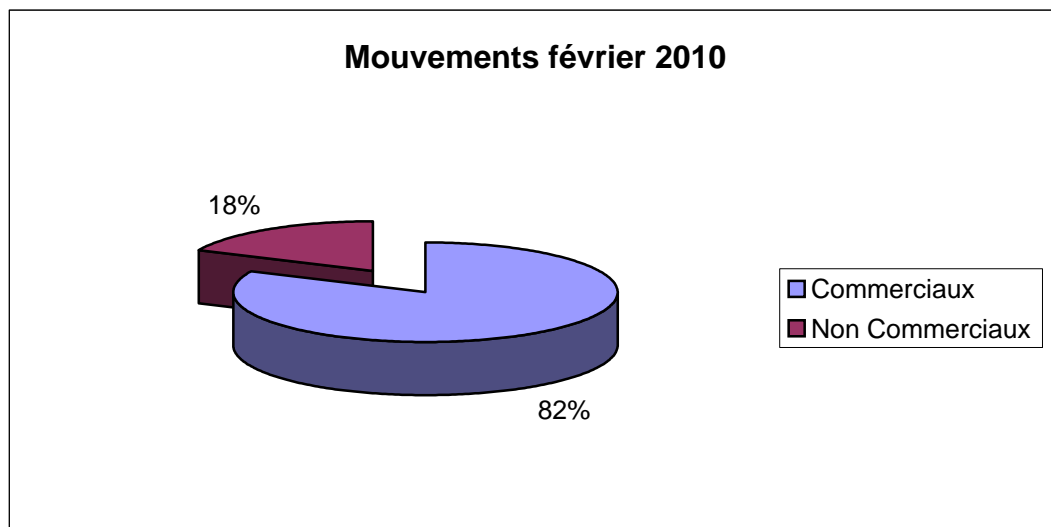


Mouvements février 2010

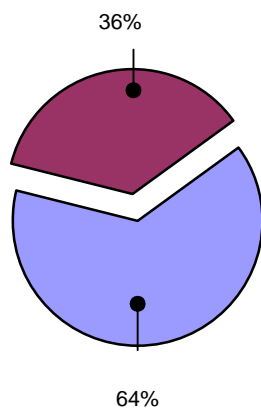
Nombre de Mouvements	févr-09	févr-10	Evolution / Fev. 09
Commerciaux	6 804	6 797	-0,10%
Non Commerciaux	2 001	1 490	-25,54%
Totaux	8 805	8 287	-5,88%



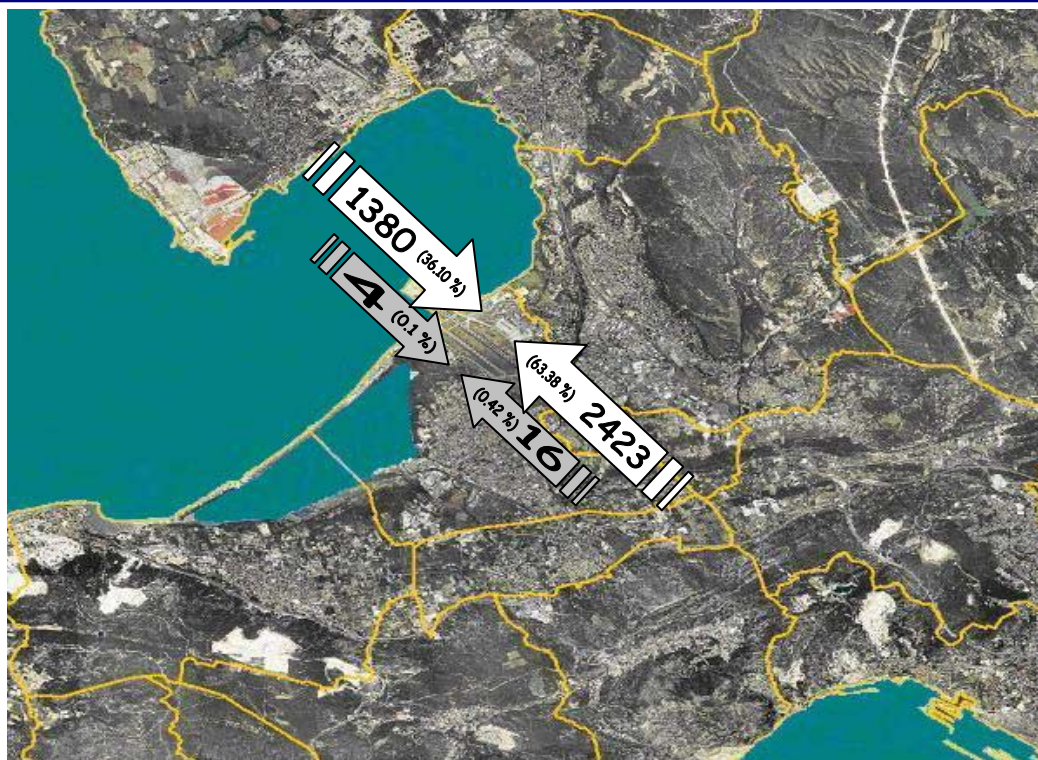
Répartition des mouvements par piste et par sens :

Trafic - Arrivée - Février 2010

Arrivées face au Sud
(13R & L) : 1384

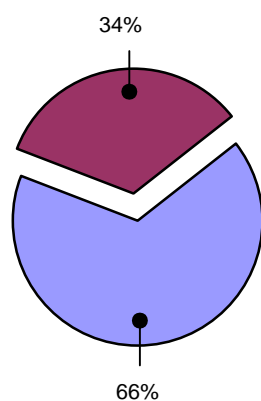


Arrivées face au Nord
(31R & L) : 2439



Trafic - Départ - Février 2010

Départs face au Sud
(13L & R) : 1287



Départs face au Nord
(31R & L) : 2530

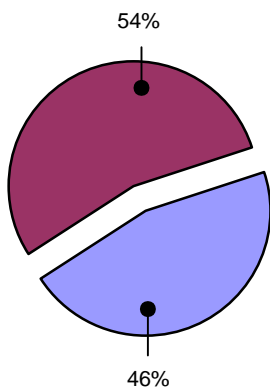


(*) hors trafic d'hélicoptères et départs du plan d'eau

Répartition des mouvements par piste et par sens pour la période 23h - 6 h :

Trafic entre 23h et 6h - Arrivée - Février 2010

Arrivées face au Sud
(13R & L) : 185

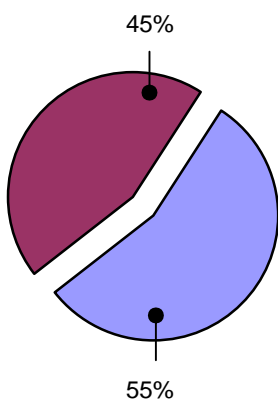


Arrivées face au Nord
(31R & L) : 157



Trafic entre 23h et 6h - Départ - Février 2010

Départs face au Sud
(13R & L) : 84



Départs face au Nord
(31R & L) : 104



(*) hors trafic d'hélicoptères et départs du plan d'eau