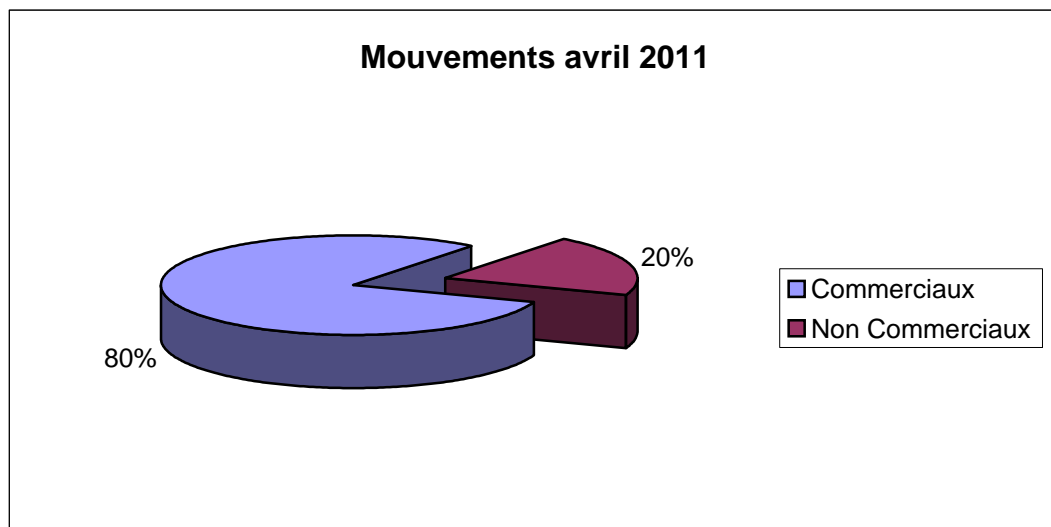


## Mouvements avril 2011

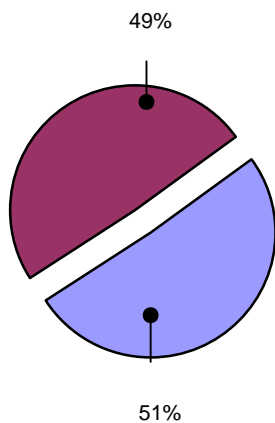
Nombre de Mouvements	avr-10	avr-11	Evolution / Avr. 10
Commerciaux	7 691	7 937	3,20%
Non Commerciaux	2 435	1 986	-18,44%
<b>Totaux</b>	10 126	9 923	<b>-2,00%</b>



Répartition des mouvements par piste et par sens :

## Trafic - Arrivée - Avril 2011

Arrivées face au Sud  
(13R & L) : 2231

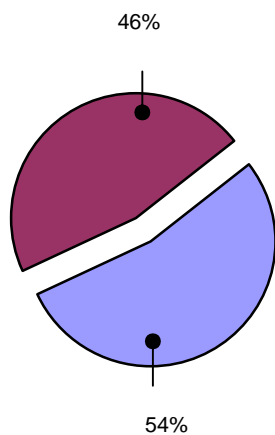


Arrivées face au Nord  
(31R & L) : 2297



## Trafic - Départ - Avril 2011

Départs face au Sud  
(13L & R) : 2091



Départs face au Nord  
(31R & L) : 2428

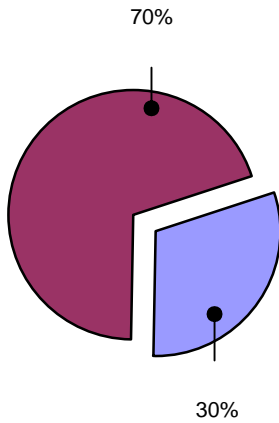


(\*) hors trafic d'hélicoptères et départs du plan d'eau

Répartition des mouvements par piste et par sens pour la période 23h - 6 h :

## Trafic entre 23h et 6h - Arrivée - Avril 2011

Arrivées face au Sud  
(13R & L) : 261

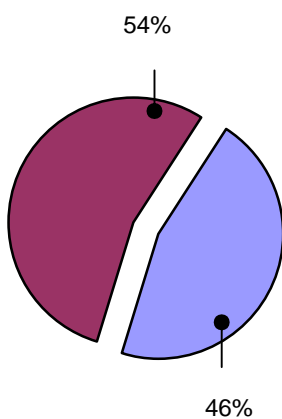


Arrivées face au Nord  
(31R & L) : 113



## Trafic entre 23h et 6h - Départ - Avril 2011

Départs face au Sud  
(13R & L) : 104



Départs face au Nord  
(31R & L) : 87



(\*) hors trafic d'hélicoptères et départs du plan d'eau