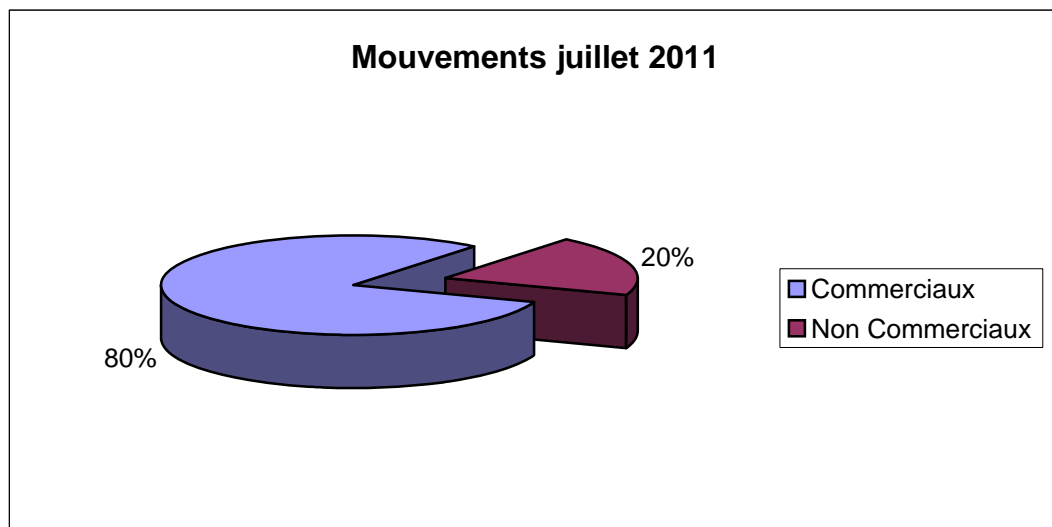


## Mouvements juillet 2011

Nombre de Mouvements	juil-10	juil-11	Evolution / Juillet 10
Commerciaux	9 397	8 970	-4,54%
Non Commerciaux	2 613	2 220	-15,04%
<b>Totaux</b>	12 010	11 190	<b>-6,83%</b>

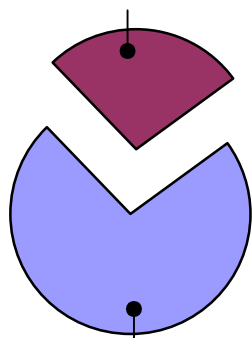


Répartition des mouvements par piste et par sens :

## Trafic - Arrivée - Juillet 2011

Arrivées face au Sud  
(13R & L) : 1367

27%



73%

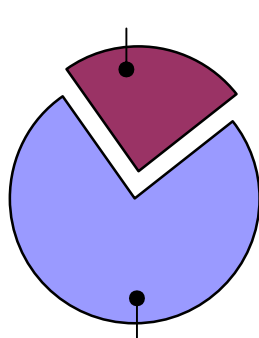
Arrivée face au Nord  
(31R & L) : 3657



## Trafic - Départ - Juillet 2011

Départs face au Sud  
(13L & R) : 1208

24%



76%

Départs face au Nord  
(31R & L) : 3817



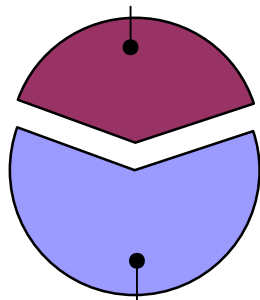
(\*) hors trafic d'hélicoptères et départs du plan d'eau

Répartition des mouvements par piste et par sens pour la période 23h - 6 h :

## Trafic entre 23h et 6h - Arrivée - Juillet 2011

Arrivées face au Sud  
(13R & L) : 190

40%



60%

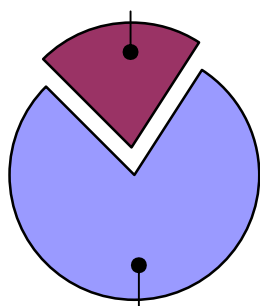
Arrivées face au Nord  
(31R & L) : 291



## Trafic entre 23h et 6h - Départ - Juillet 2011

Départs face au Sud  
(13R & L) : 63

22%



78%

Départs face au Nord  
(31R & L) : 228



(\*) hors trafic d'hélicoptères et départs du plan d'eau





1



1

