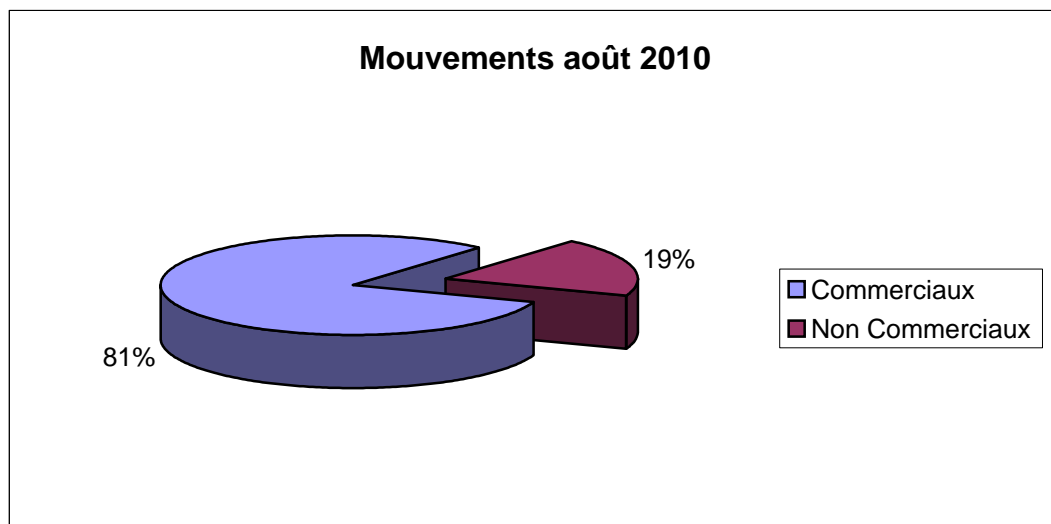


Mouvements août 2010

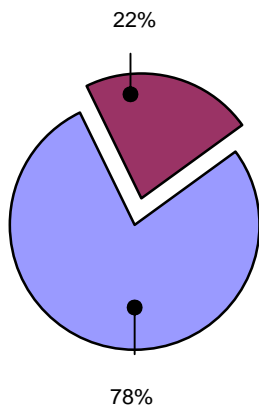
Nombre de Mouvements	août-09	août-10	Evolution / Août 09
Commerciaux	8 439	8 774	3,97%
Non Commerciaux	2 332	2 089	-10,42%
Totaux	10 771	10 863	0,85%



Répartition des mouvements par piste et par sens :

Trafic - Arrivée - Août 2010

Arrivées face au Sud
(13R & L) : 1161

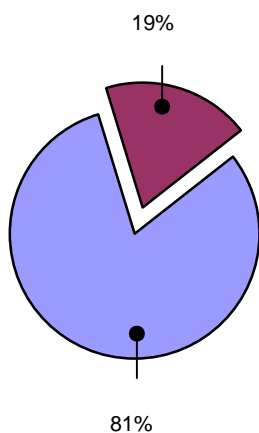


Arrivées face au Nord
(31R & L) : 4080



Trafic - Départ - Août 2010

Départs face au Sud
(13L & R) : 1011



Départs face au Nord
(31R & L) : 4232



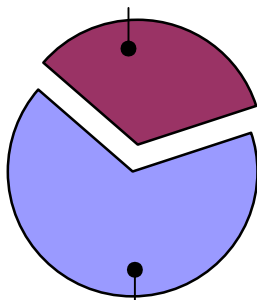
(*) hors trafic d'hélicoptères et départs du plan d'eau

Répartition des mouvements par piste et par sens pour la période 23h - 6 h :

Trafic entre 23h et 6h - Arrivée - Août 2010

Arrivées face au Sud
(13R & L) : 157

34%



66%

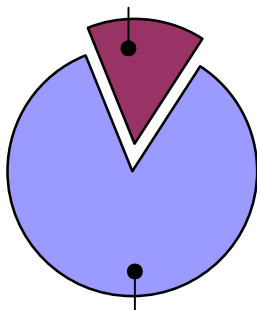
Arrivées face au
Nord (31R & L) : 309



Trafic entre 23h et 6h - Départ - Août 2010

Départs face au Sud
(13R & L) : 42

15%



85%

Départs face au
Nord (31R & L) : 234



(*) hors trafic d'hélicoptères et départs du plan d'eau