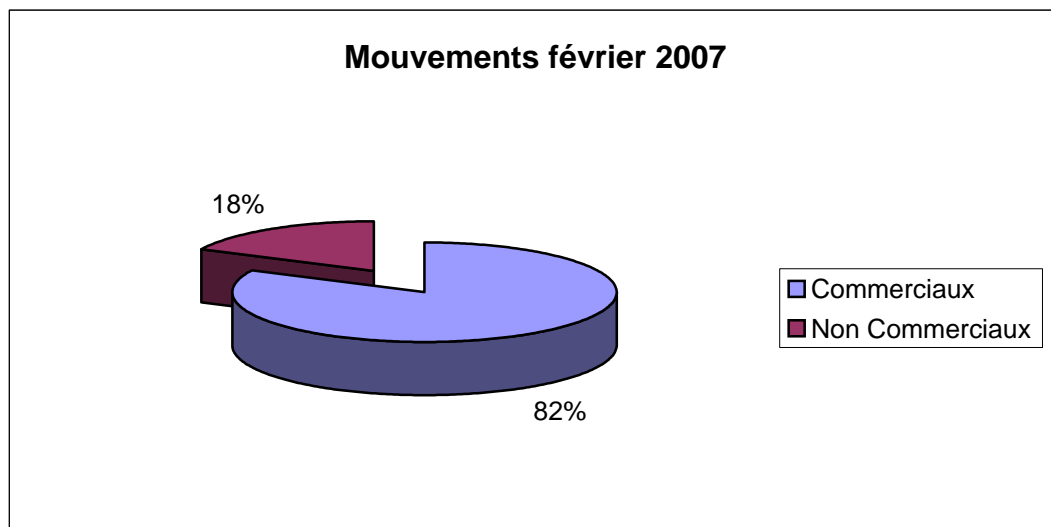


## Mouvements février 2007

Nombre de Mouvements	févr-06	févr-07	Evolution / Fév. 06
Commerciaux	6 485	6 969	7,46%
Non Commerciaux	1 759	1 517	-13,76%
<b>Totaux</b>	<b>8 244</b>	<b>8 486</b>	<b>2,94%</b>

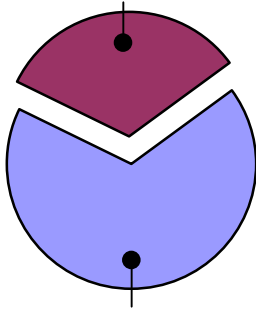


Répartition des mouvements par piste et par sens :

## Trafic - Arrivée - Février 2007

Arrivées face au Sud  
(13R & L) : 1301

33%



67%

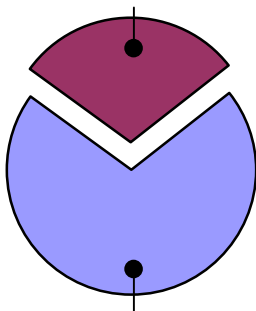
Arrivées face au Nord  
(31R & L) : 2680



## Trafic - Départ - Février 2007

Départs face au Sud  
(13R & L) : 1175

30%



70%

Départs face au Nord  
(31R & L) : 2803



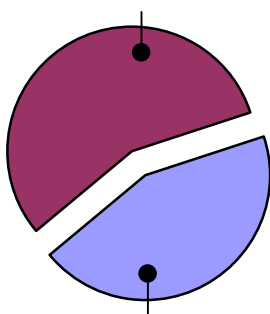
(\*) hors trafic d'hélicoptères et départs du plan d'eau

Répartition des mouvements par piste et par sens pour la période 23h - 6 h :

### Trafic entre 23h et 6h - Arrivée - Février 2007

Arrivées face au Sud  
(13R & L) : 173

56%



44%

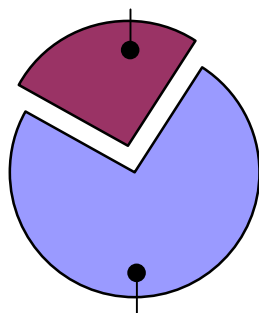
Arrivées face au Nord  
(31R & L) : 135



### Trafic entre 23h et 6h - Départ - Février 2007

Départs face au Sud  
(13R & L) : 43

26%



74%

Départs face au Nord  
(31R & L) : 122



(\*) hors trafic d'hélicoptères et départs du plan d'eau