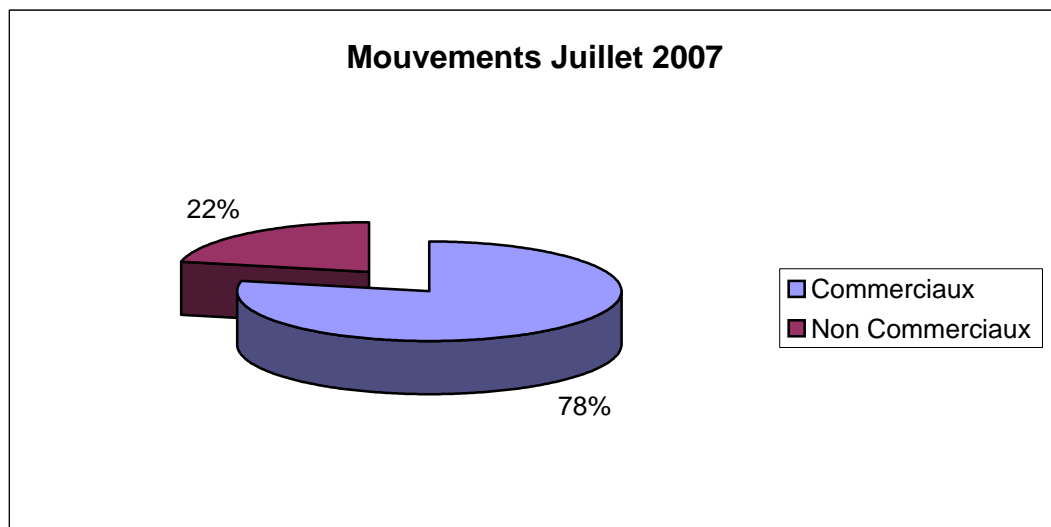


## Mouvements Juillet 2007

Nombre de Mouvements	Juillet 06	Juillet 07	Evolution / Juil. 06
Commerciaux	8 458	9 160	8,30%
Non Commerciaux	2 940	2 523	-14,18%
<b>Totaux</b>	<b>11 398</b>	<b>11 683</b>	<b>2,50%</b>

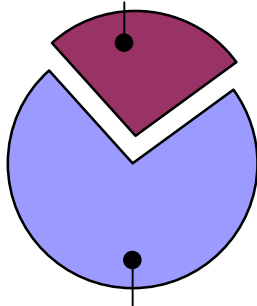


Répartition des mouvements par piste et par sens :

## Trafic - Arrivée - Juillet 2007

Arrivées face au Sud  
(13R & L) : 1434

27%



73%

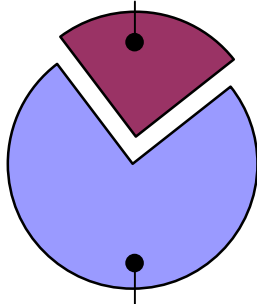
Arrivées face au Nord  
(31R & L) : 3937



## Trafic - Départ - Juillet 2007

Départs face au Sud  
(13R & L) : 1324

25%



75%

Départs face au Nord  
(31R & L) : 4048



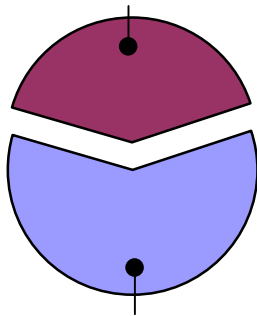
(\*) hors trafic d'hélicoptères et départs du plan d'eau

Répartition des mouvements par piste et par sens pour la période 23h - 6 h :

## Trafic entre 23h et 6h - Arrivée - Juillet 2007

Arrivées face au Sud (13R & L) : 163

40%



60%

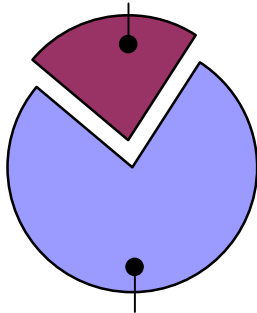
Arrivées face au Nord (31R & L) : 240



## Trafic entre 23h et 6h - Départ - Juillet 2007

Départs face au Sud (13R & L) : 51

23%



77%

Départs face au Nord (31R & L) : 171



(\*) hors trafic d'hélicoptères et départs du plan d'eau