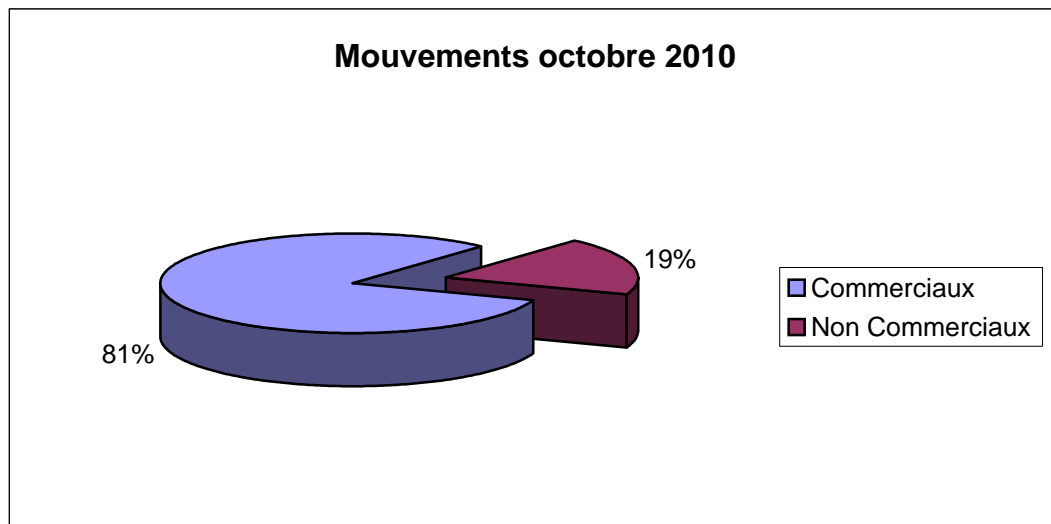


Mouvements octobre 2010

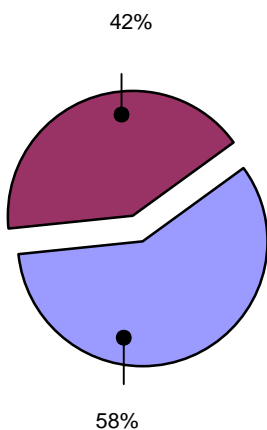
Nombre de Mouvements	oct-09	oct-10	Evolution / Oct. 09
Commerciaux	8 509	8 402	-1,26%
Non Commerciaux	2 172	1 960	-9,76%
Totaux	10 681	10 362	-2,99%



Répartition des mouvements par piste et par sens :

Trafic - Arrivée - Octobre 2010

Arrivées face au Sud
(13R & L) : 2010

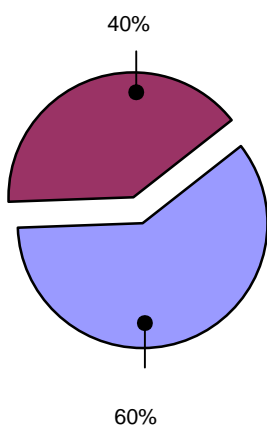


Arrivées face au Nord
(31R & L) : 2817



Trafic - Départ - Octobre 2010

Départs face au Sud
(13L & R) : 1937



Départs face au Nord
(31R & L) : 2894



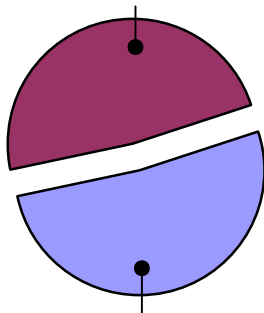
(*) hors trafic d'hélicoptères et départs du plan d'eau

Répartition des mouvements par piste et par sens pour la période 23h - 6 h :

Trafic entre 23h et 6h - Arrivée - Octobre 2010

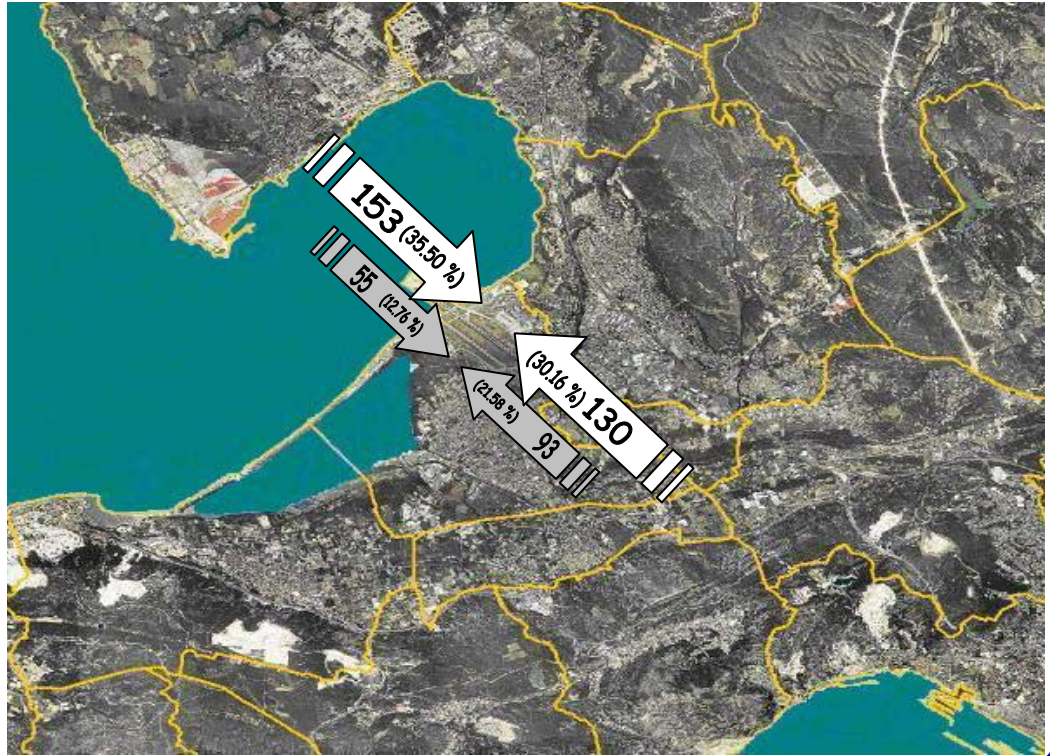
Arrivées face au Sud
(13R & L) : 208

48%



52%

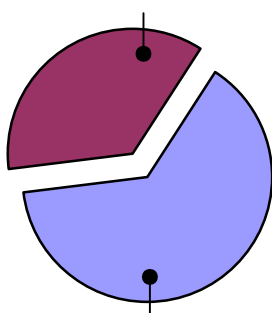
Arrivées face au Nord
(31R & L) : 223



Trafic entre 23h et 6h - Départ - Octobre 2010

Départs face au Sud
(13R & L) : 76

36%



64%

Départs face au Nord
(31R & L) : 135



(*) hors trafic d'hélicoptères et départs du plan d'eau